



### Produktbeschreibung

**Die Profi-Hebebühne.** Mit autom. Entriegelung der Sicherheitsriegel, höhenverstellbaren Drehtellern und Transportererhöhungen. Barrierefreie Durchfahrt. Die Hebebühne verfügt desweiteren über einen autom. Endabschalter sobald ein zu hohes Fahrzeug die Traverse erreicht.



### Besonderheiten

- 1A Verarbeitungsqualität mit CE-Zertifikat
- Gefertigt nach ISO 9001
- Schutzabdeckung vor den Säulen
- Autom. Sicherheitsver- und Entriegelung
- Hochwertige Tragsäulen aus Spezialwalzprofil
- 2 Hydraulikzylinder für kraftvolles Heben und Senken
- Tragamarretierungsautomatik
- Gleichlaufsteuerung durch Drahtseile
- Teleskopierbare Tragarme

### Lieferumfang

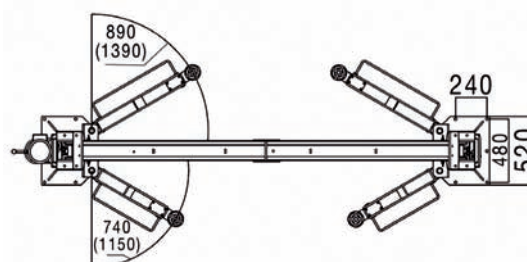
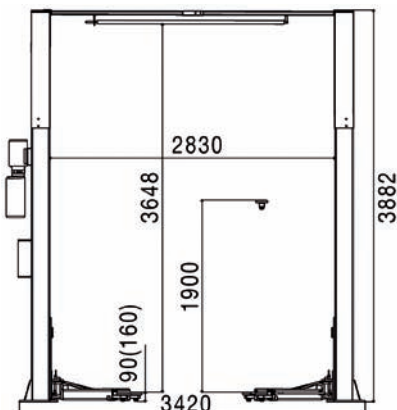
- Hebebühne inkl. Motoreinheit
- Transportererhöhung (4 Stck.)
- Schwerlastanker (10 Stck.)
- Türanschlaggummis
- Deutsche Aufbauanleitung
- Prüfbuch und CE-Zertifikat

## Details



- (1) Asymmetrische Tragarme für weites Öffnen der Türen
- (2) Tragamarretierungsautomatik
- (3) Luftgekühlter Alumotor
- (4) Autom. Entriegelung der Sicherheitsriegel
- (5) Säulenabdeckung
- (6) Türanschlagschutz
- (7) Einschwenkhöhe: 96 mm
- (8) Höhenverstellbare Drehteller
- (9) Transportererhöhung

## Bemaßungen und technische Daten



Techn. Daten: 6213 E	
Tragkraft	3200 kg
Hubhöhe max.	1900mm /Ad 2080
Einschwenkhöhe	96 mm
Hub-, Senkzeit ca.	45/30 sek.
Antriebsspannung	400V/3 Phasen
Antriebsleistung	2,2 kW
Absicherung	16 A
Eigengewicht (ca.)	680 kg